

Fiberdeck®

Never stop innovating



CATALOGUE 2025



**Des produits fiables, conçus pour durer très longtemps et préserver l'environnement.
Comme nos ressources naturelles sont limitées, nous devons
les conserver et les recycler pour les générations futures.**

Nos produits sont fabriqués à partir de déchets plastique recyclés à 95 %.

**Précurseurs dans bien des domaines, nous sommes constamment à la recherche
de nouveaux produits et de solutions pour faire progresser la durabilité
des produits et simplifier leur mise en œuvre.**

**Fiberdeck®, c'est une équipe jeune et dynamique, qui partage les mêmes valeurs
et privilégie le travail collaboratif. Le respect de toutes les personnes impliquées
est notre condition de réussite.**



TERRASSE

LAMES EXOTICS	08
LAMES HARMONY	10
LAMES VINTAGE	12
LAMES MANHATTAN	14
LAMES BROOKLYN	16
CLIPS & VIS COBRA	18



CLÔTURE

LAME COMPOSITE PREMIUM	22
LAME COMPOSITE PREMIUM XL	24
LAME COMPOSITE MODERN	26
LAME COMPOSITE MODERN VERTICALE	28
LAME ALUMINIUM OPALE	30
LAME ALUMINIUM OPEN	32
LAME ALUMINIUM RHOMBUS	34

DÉCOR HERA	36
DÉCORS PAXOS & LAMIA	38
DÉCORS CRIOS & CLARITY	40
PORTILLONS	42
KIT D'ANGLE	44
POTEAUX	46
ACCESSOIRES	48




BARDAGE

WEO [®] ESSENTIAL	50
WEO [®] 35	52
WEO [®] 60	54
WEO [®] FINITIONS & FIXATIONS	56
WEO [®] BRISE-SOLEIL	58
MISES EN ŒUVRE	60

Fiberdeck[®]
Never stop innovating

UNE QUALITÉ RECONNUE

Notre gamme est entièrement conforme au Règlement Européen du Bois, EUTR. Tous nos produits en bois composite sont certifiés FSC[®], vous pouvez reconnaître ces articles par le texte de l'article et le logo correspondant.



LONGUE DURÉE DE VIE

Une garantie de 20 ans sur les produits contre les attaques de champignons, d'insectes et sur la tenue des couleurs ainsi que la résistance aux taches.



FACILITÉ D'ENTRETIEN

Le nettoyage se réalise au balai brosse à l'eau sans détergent. La couche protectrice en polyéthylène assure la conservation de la teinte, de l'aspect et du toucher naturel de nos produits dans le temps.



PRODUITS BIO-SOURCÉS

Nos produits sont constitués à 95% de déchets recyclés - sciures de bois 100% certifiées FSC[®] et de plastiques usagés - contribuant ainsi à la préservation des ressources et à la protection de l'environnement.

DES OUTILS INNOVANTS



BESOIN D'ÉCHANTILLONS ?

Vous hésitez entre plusieurs coloris ou plusieurs modèles ?
Commandez en ligne les échantillons de votre choix, vous les recevrez
directement chez vous.

store.felixdistribution.com



CONFIGURATEURS EN LIGNE

Découvrez nos deux configurateurs en ligne pour élaborer facilement votre projet,
le chiffrer et obtenir la liste des matériaux nécessaires.

Simple d'utilisation, ils vous permettent en quelques clics de dessiner et visualiser
votre future terrasse ou clôture. Des outils pratiques pour un rendu parfait.

fr.mydeckplanner.com
fr.myfenceplanner.com

My **Deck
Planner**
by Felix

My **Fence
Planner**
by Felix

TERRASSE



Fiberdeck[®]


LAMES COMPOSITE

TERRASSE

LA TECHNOLOGIE AU SERVICE DE L'ÉLÉGANCE

Le savoir-faire de Fiberdeck[®] s'exprime au travers de différentes technologies qui, in fine, permettent de proposer des produits de qualité uniques sur le marché, esthétiques et durables.

Que vous recherchiez la modernité d'un bois grisé, la patine d'un bois vieilli ou la chaleur des nuances de l'ipé, les lames de terrasse Fiberdeck[®] offrent les performances et la durabilité exceptionnelles du bois composite co-extrudé.





20
YEARS
WARRANTY
LIMITED RESIDENTIAL


UV RESIST






60%
BIO SOURCED

EXOTICS

Sublimez votre terrasse avec la lame EXOTICS et sa reproduction fidèle de la teinte IPE. Ses nuances subtiles de couleur sont délicatement recréées grâce à un procédé de fabrication unique. La fine texture polychromatique de la lame imite parfaitement l'aspect du bois naturel.

La technologie de coextrusion protège la lame des taches, de la décoloration et offre une résistance accrue aux UV. Chaque lame propose 2 faces et offrent en tout 3 teintes : RED, YELLOW, BROWN. Le mélange aléatoire de ces couleurs, avec le RED présent sur chaque lame, garantit un effet fidèle à l'IPE.

PLATELAGE		RED/BROWN RED/YELLOW
	22,5 x 138 x 3900 mm	FD1960
FINITION		RED
	22,5 x 138 x 3000 mm	FD1832

BROWN / RED



YELLOW / RED



COBRA
Clip Cobra® Hybrid 8-18
1 carton pour 4,5m2
FD0993



COBRA
Cobra® Start/End
FD0336





20 YEARS
WARRANTY
LIMITED RESIDENTIAL


UV RESIST



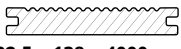


R12

HARMONY

Les lames de terrasse composite HARMONY bénéficient de la nouvelle technologie de co-extrusion et de protection Hardcarp qui leur confère une protection accrue contre les chocs et les taches.

Elles imitent au mieux la texture des bois exotiques avec 2 faces utiles. L'une imitant le veinage et le grainage du bois, l'autre étant plus lisse comme un bois exotique. En outre, la face texturée obtient la note de 12 au test de glissance selon l'orientation définie.

L'installation s'effectue avec les clips Cobra® 8-18 démontables. Les finitions peuvent être réalisées avec des lames à visser HARMONY à bords droits.

	OCEAN GREY	INDIAN SUMMER	CEDAR
PLATELAGE  22,5 x 138 x 4000 mm	FD1254	FD1255	FD2042
FINITION  22,5 x 138 x 3000 mm	FD2170	FD2171	FD2172



COBRA
Clip Cobra® Hybrid 8-18
1 sachet pour 4,5m2
FD0993



COBRA
Cobra® Start/End
FD0336





20
YEARS
WARRANTY
LIMITED RESIDENTIAL


UV RESIST






60%
BIO SOURCED


VINTAGE

Les lames VINTAGE reproduisent avec brio l'aspect des planches vieilles et patinées au fil du temps. La matière en relief des fibres de bois procure un sentiment de bois naturel.


Disponible en 2 largeurs et 4 couleurs : Chaque lame propose 2 couleurs différentes GRAPHITE /WENGE, LUNAR GREY / CEDAR. Les lames de finition sont disponibles dans chacun des coloris. La couche de coextrusion garantit leur couleur pendant 20 ans sans décoloration.

	GRAPHITE/WENGE	LUNAR GREY/CEDAR		
PLATELAGE  22,5 x 138 x 4000 mm	FD1833	FD1834		
	FD1835	FD1836		
FINITION  22,5 x 138 x 3000 mm	LUNAR GREY	GRAPHITE	WENGE	CEDAR
	FD1132	FD1131	FD1133	FD1890

GRAPHITE / WENGE



LUNAR GREY / CEDAR




COBRA
Clip Cobra® Hybrid 8-18
1 carton pour 4,5m2
FD0993



COBRA
Cobra® Start/End
FD0336





20 YEARS
WARRANTY
LIMITED RESIDENTIAL


UV RESIST







60%
BIO SOURCED

MANHATTAN

Les lames MANHATTAN offrent au choix, une face lisse ou une face rainurée dans 5 coloris multi-chromatiques. Les couleurs sont garanties 20 ans et la terrasse ne demande que très peu d'entretien. Les rainures accrochent la lumière pour donner du relief au platelage.

Les lames à visser associées à cette gamme permettent de réaliser tous types de finitions comme des marches et plinthes.

FINITION PLATELAGE	LIGHT GREY	IPE	TEAK	DARK GREY	CEDAR
	 22,5 x 145 x 3600 mm	FD1026	FD1027	FD1028	FD1025
 22,5 x 138 x 3000 mm	FD1247	FD2111	FD1249	FD1246	FD1831
 10 x 84 x 2400 mm	FD0707	FD0708	FD0895	FD0706	-



COBRA
 Clip Cobra[®] Hybrid 8-18
 1 carton pour 4,5m2
 FD0993



COBRA
 Cobra[®] Start/End
 FD0336





15 YEARS
WARRANTY
LIMITED RESIDENTIAL


UV RESIST




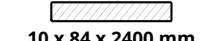



60%
BIO SOURCED

BROOKLYN

Les lames BROOKLYN offrent au choix, un aspect lisse ou un veinage bois texturé dans 5 coloris multi-chromatiques. La couche de protection de coextrusion sur les 2 faces garantit une très faible dilatation des lames et une excellente tenue des couleurs dans le temps.

Les lames de finition associées à cette gamme permettent de s'adapter à toutes les configurations. Disponibles en deux largeurs.

	LIGHT GREY	IPE	TEAK	DARK GREY	CEDAR	
PLATELAGE	 22,5 x 138 x 4000 mm	FD1239	FD1240	FD1241	FD1238	FD1827
	 22,5 x 210 x 4000 mm	FD1243	FD1244	FD1245	FD1242	FD1829
FINITION	 22,5 x 138 x 3000 mm	FD1247	FD1248	FD1249	FD1246	FD1831
	 10 x 84 x 2400 mm	FD0707	FD0708	FD0895	FD0706	-



COBRA
Clip Cobra® Hybrid 8-18
1 carton pour 4,5m2
FD0993



COBRA
Cobra® Start/End
FD0336



CLIPS & VIS

TERRASSE COMPOSITE



Fiberdeck

Fiberdeck® s'associe à Cobra Fastener® pour proposer des solutions de fixation fiables, durables et parfaitement adaptées à chacun des profils de la gamme.



FIXATION INVISIBLE

Les clips Cobra viennent parfaitement s'intégrer entre chaque lame pour offrir une fixation sûre en toute discrétion. Ils sont adaptés aux lambourdes bois et aluminium.

LONGÉVITÉ ACCRUE

La gamme Cobra permet d'utiliser la fixation la plus adaptée à la lame et à la structure de la terrasse, permettant une meilleure tenue dans le temps.

DÉMONTAGE FACILITÉ

Avec son design unique, les clips Cobra permettent un démontage aisé des lames de terrasse.



CLIP HYBRID 8-18

Lot de 90 clips avec vis autoforantes
AISI410 pour le bois et l'aluminium.
1 carton pour 4,5m2
FD0993



CLIPS DE DÉPART / FIN

Clips en Inox AISI304 (30 pcs).
Vis 4.5x25 mm en Inox
AISI304 (30 pcs)
FD0336



AIRSPACER

Set de 100 pièces + 4 espaceurs
de lames 3-4-5-6 mm
FD1040



**VIS POUR TERRASSE
BOIS COMPOSITE**

Jeu de 150 vis en acier
inoxydable AISI304
avec embout
FD0770 / FD0771

DÉCOUVREZ

L'ensemble des SYSTÈMES de FIXATION et de
STRUCTURE pour TERRASSE Bois & Composite
sur le site cobrafastener.fr




CLÔTURE



REPLISSAGES



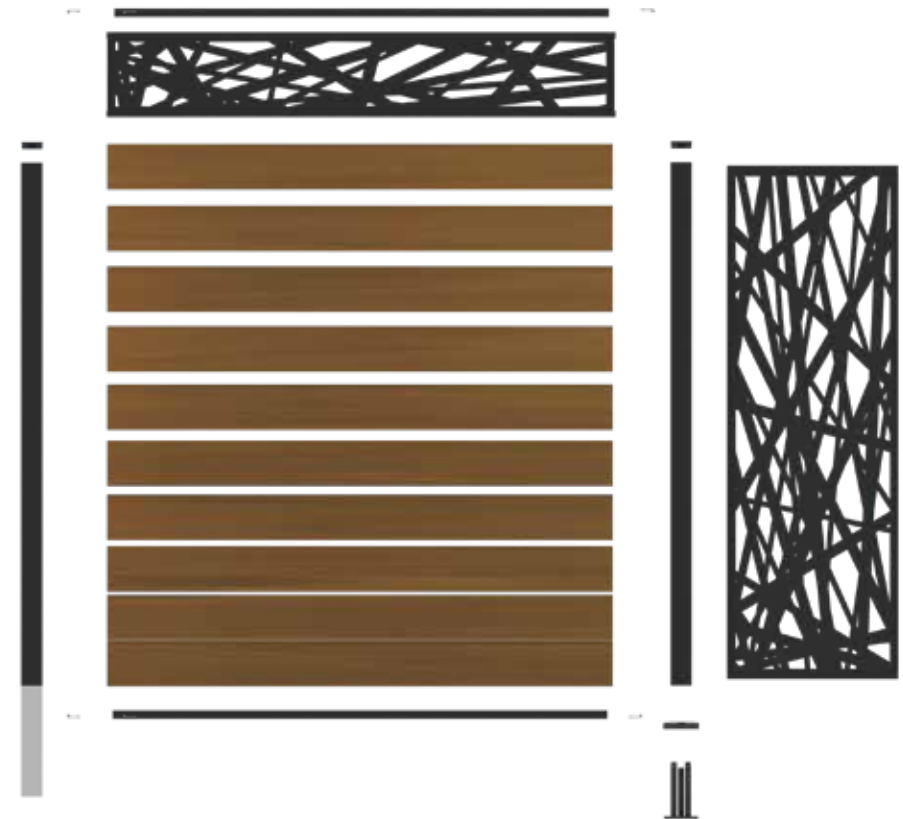
DÉCORS



STRUCTURES



PORTILLONS



20 YEARS
WARRANTY
LIMITED RESIDENTIAL


UV RESIST



PREMIUM

Les lames PREMIUM sont coextrudées. Cela signifie que la lame en bois composite est enveloppée d'une couche protectrice en polymère porteuse de la teinte suivant un motif appliqué aléatoirement. Cette couche est brossée pour un rendu chaleureux et naturel.

Les lames PREMIUM sont insensibles aux attaques d'insectes et de termites et sont garanties 20 ans contre la décoloration et les taches.

Pour assurer leur rigidité, les lames doivent être équipées de renforts en aluminium.



CEDAR
FD1826



DARK GREY
FD1232



TEAK
FD1234



IPE
FD1233



LIGHT GREY
FD1235



RENFORTS
FD1388



21 x 150 x 1780 mm



20 YEARS
WARRANTY
LIMITED RESIDENTIAL

UV RESIST



PREMIUM XL

Les lames PREMIUM XL reprennent les propriétés techniques et les qualités esthétiques de la lame PREMIUM.

Leur surface plus vaste permet aux motifs nuancés de davantage s'exprimer pour un effet remarquable.

Mixées avec des lames PREMIUM standard, le rendu est saisissant et inimitable.

Pour assurer leur rigidité, les lames doivent être équipées de renforts en aluminium.



DARK GREY
FD2136



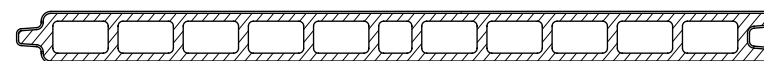
LIGHT GREY
FD2137




TEAK
FD2138



RENFORTS
FD1388



21 x 300 x 1780 mm



20 YEARS
WARRANTY
LIMITED RESIDENTIAL


UV RESIST



MODERN

Les lames MODERN offrent un effet faux claire-voie élégant grâce à une surface rainurée soigneusement proportionnée exprimée de chaque côté.

Ces lames en bois composite sont garanties contre la décoloration dans les conditions les plus extrêmes, grâce à la co-extrusion. Disponibles en trois coloris, elles peuvent être associées aux lames en aluminium OPALE.

Pour assurer leur rigidité, les lames doivent être équipées de renforts en aluminium.



TEAK
FD1121



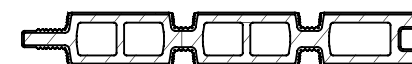
DARK GREY
FD1118



CEDAR
FD1531



RENFORTS
FD1388



21 x 150 x 1780 mm



20 YEARS
WARRANTY
LIMITED RESIDENTIAL


UV RESIST



MODERN

POSE VERTICALE

Spécialement développée pour permettre la pose des lames de façon verticale, la lisse renforcée basse garantie une tenue et une stabilité dans le temps. Elle vous permettra de créer une clôture au visuel unique et intemporel.

En aluminium thermolaqué, la lisse renforcée est disponible en couleurs gris anthracite et noir, sa finition est particulièrement soignée, pour obtenir le plus bel effet.



TEAK
FD1121



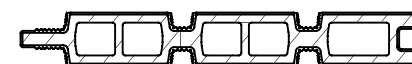
DARK GREY
FD1118




CEDAR
FD1531



LISSE RENFORCÉE
GRIS RAL7016 : FD2141
NOIR RAL9005 : FD2142



21 x 150 x 1780 mm



20 YEARS
WARRANTY
LIMITED RESIDENTIAL



OPALE

Les lames emboîtables en aluminium OPALE sont idéales pour obtenir une clôture moderne et élégante.

Elles s'associent aux lames en bois composite, afin de créer un contraste chaleureux, ou bien aux lames OPEN pour un effet aéré.

Les lames OPALE sont thermolaquées avec un effet texturé.


Certifiées Qualicoat[®] et Qualimarine[®], elles sont disponibles en gris anthracite RAL7016 et en noir RAL9005.




GRIS RAL7016
FD0868



NOIR RAL9005
FD1927



21 x 150 x 1780 mm



20 YEARS
WARRANTY
LIMITED RESIDENTIAL



OPEN

Les lames OPEN se posent avec des entretoises pour créer une clôture ajourée. Elles sont disponibles en deux sections : 45mm et 100mm de hauteur.

Ces deux hauteurs permettent de choisir entre un effet aérien ou robuste. Les entretoises de 15mm peuvent être empilées afin de gérer finement l'espace laissé vide entre les lames.

Les lames OPEN sont thermolaquées avec un effet texturé. Certifiées Qualicoat® et Qualimarine®, elles sont disponibles en gris anthracite RAL7016 et en noir RAL9005.



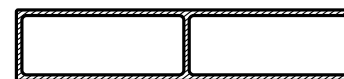
OPEN 45
 GRIS RAL7016 : FD1198
 NOIR RAL9005 : FD1929



OPEN 100
 GRIS RAL7016 : FD1197
 NOIR RAL9005 : FD1928



ENTRETOISES NYLON 15MM
 GRIS RAL7016 : FD1653
 NOIR RAL9005 : FD1925



21 x 100 x 1780 mm



21 x 45 x 1780 mm



20 YEARS
WARRANTY
LIMITED RESIDENTIAL



RHOMBUS

Uniques par leur design, les lame RHOMBUS se distinguent par leur profilé de forme parallélépipédique.

Elles proposent ainsi un effet persienné, qui permet de regarder vers l'extérieur sans être vu. Elles se posent avec des entretoises à angle de 15° qui peuvent être empilées afin de gérer l'espacement entre les lames.


Les lames RHOMBUS sont thermolaquées avec un effet texturé. Certifiées Qualicoat[®] et Qualimarine[®], elles sont disponibles en gris anthracite RAL7016 et en noir RAL9005.



GRIS RAL7016
FD1564




NOIR RAL9005
FD1930



21 x 75 x 1780 mm



ENTRETOISES NYLON 10MM
GRIS RAL7016 : FD1643
NOIR RAL9005 : FD1924



20 YEARS
WARRANTY
LIMITED RESIDENTIAL



HERA

Les décors en aluminium sont découpés au laser et apportent de la personnalité à la clôture.

Ils sont fournis avec les profilés en aluminium qui forment leur cadre. L'ensemble s'assemble parfaitement sur les lames aluminium ou composite.

Les décors horizontaux se positionnent tout en haut du module ou bien entre deux lames de clôture. Le décor HERA remplace exactement deux lames de clôture.



HERA VERTICAL
GRIS RAL 7016
FD1011



HERA VERTICAL
NOIR RAL 9005
FD1942




HERA HORIZONTAL
GRIS RAL 7016 FD1010



HERA HORIZONTAL
NOIR RAL 9005 FD1941



20 YEARS
WARRANTY
LIMITED RESIDENTIAL



PAXOS

D'une épaisseur de 2mm,, les décors sont livrés avec leur cadre en aluminium qui s'assemble sur les lames aluminium ou composite et dans les poteaux.

Les décors en aluminium sont découpés au laser et apportent de la personnalité à la clôture.

Les décors horizontaux se positionnent tout en haut du module ou bien entre deux lames de clôture. Ils remplacent exactement trois lames de clôture.



PAXOS VERTICAL
GRIS RAL 7016
FD1009




PAXOS HORIZONTAL
GRIS RAL 7016
FD1008

LAMIA

Les décors LAMIA sont conçus de la même manière que les décors HERA et PAXOS.

Les décors horizontaux remplacent exactement deux lames de clôture.



LAMIA VERTICAL
GRIS RAL 7016
FD1216



LAMIA HORIZONTAL
GRIS RAL 7016
FD1215



20
YEARS
WARRANTY
LIMITED RESIDENTIAL



CRIOS

Crios est un décor en aluminium découpé au laser, dont le motif évoquera un jeu de briques géant qui laissera passer la lumière et le paysage tout en procurant de l'intimité.

Les décors CRIOS sont conçus de la même manière que les décors HERA et PAXOS. Ils remplacent exactement deux lames de clôture.



CRIOS VERTICAL
GRIS RAL 7016
FD1214



CRIOS HORIZONTAL
GRIS RAL 7016
FD1213

CLARITY

L'insert en verre dépoli CLARITY est d'épaisseur 8mm et se combine avec les lames composite ou aluminium pour former des panneaux filtrants modernes et élégants.

Il remplace trois lames de clôture.



INSERT CLARITY
FD1219



PORTILLONS

Les portillons s'accordent facilement au style de votre clôture BOSTON grâce aux cadres à remplir.

Deux dimensions sont proposées pour une largeur maximale de 980mm et 1200mm, ajustables au besoin en découpant les traverses horizontales. Polyvalents, ces cadres conviennent pour une ouverture gauche ou droite, tirant ou poussant.

La serrure est directement incluse dans le montant du cadre à la livraison.

Pour une finition parfaite, nous vous conseillons la pose d'une battue de 1830mm. La pose peut être libre au sein de la clôture en utilisant les poteaux de 90x90mm ou réalisée sur un mur ou un pilier existants avec les gonds.

La quincaillerie inclut une butée avec gâche adaptable, les poignées, les cylindres et les ouvrants.



CADRE 980 X 1830 MM
Gris RAL7016 FD1267
Noir RAL9005 FD1935

CADRE 1200 X 1830 MM
Gris RAL7016 FD1430



QUINCAILLERIE
Gris RAL7016 FD1268
Noir RAL9005 FD1962



POTEAU + CHAPEAU
90 X 90 X 2750 MM
Gris RAL7016 FD1266
Noir RAL9005 FD1945



GOND POUR PORTILLON
Gris RAL7016 FD1339
Noir RAL9005 FD1963



BATTUE HAUTEUR
1830 MM
Gris RAL7016 FD1985
Noir RAL9005 FD1986

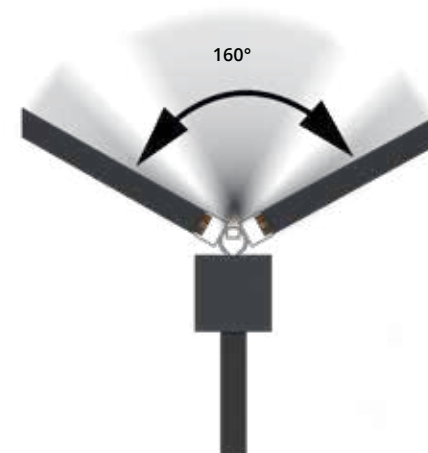


Fiberdeck[®]

KIT D'ANGLE POUR POTEAUX

Le kit d'angle spécialement développé pour le concept BOSTON permet de donner n'importe quel angle de 10° à 170° au tracé de votre clôture. Il se compose d'un axe de pivot qui vient s'insérer dans une des rainures du poteau et du pivot qui offre l'angle souhaité.

La partie pivotante accueille les lames comme un poteau classique. Ainsi, la clôture BOSTON s'adapte parfaitement quelque soit la configuration du terrain.



**KIT D'ANGLE
POUR POTEAU**

Profilés et quincaillerie associée

GRIS RAL7016 FD1338

NOIR RAL9005 FD1931



POTEAUX



SECTION	75x75mm
EPAISSEUR D'ALUMINIUM	1,8 à 2,2mm
RÉSISTANCE AU VENT	120 km/h (clôture de hauteur 1m80 scellée)
GESTION DES ANGLES À 90°	Incluse
PROFILÉ DE FINITION	Inclus
COLORIS	Gris anthracite RAL7016 et Noir RAL9005, thermolaquage texturé
HAUTEURS	124cm / 184 cm / 234cm / 300cm

POTEAU ALU 75 X 75 X 1240 MM
GRIS RAL7016 FD1001
NOIR RAL9005 FD1952


POTEAU ALU 75 X 75 X 1840 MM
GRIS RAL7016 FD1002
NOIR RAL9005 FD1922

POTEAU ALU 75 X 75 X 2340 MM
GRIS RAL7016 FD1003
NOIR RAL9005 FD1921

POTEAU ALU 75 X 75 X 3000 MM
GRIS RAL7016 FD1122
NOIR RAL9005 FD1920



PROFIL DE FINITION
6 x 24 x 1840 mm
Gris RAL7016 FD1715
Noir RAL9005 FD 1739



CHAPEAU DE POTEAU
75 x 75 mm
Gris RAL 7016 FD1943
Noir RAL 9005 FD1944



KIT D'ANGLE POUR POTEAU
Profilés et quincaillerie associée
Gris RAL 7016 FD1338
Noir RAL 9005 FD1931

ACCESSOIRES

Fiberdeck[®]

POTEAUX & ACCESSOIRES

CLÔTURE



LISSE (HAUTE/BASSE)

25 x 30 x 1750 mm
Gris RAL 7016 FD1318
Noir RAL 9005 FD1937



LISSE RENFORCÉE

25 x 35 x 1750 mm
Gris RAL 7016 FD2141
Noir RAL 9005 FD2142



PROFIL MURAL

28 x 24 x 1900 mm (2 pcs)
+ 12 VIS 4,8 x 16 mm + BOUCHONS
Gris RAL 7016 FD1278
Noir RAL 9005 FD1953



PLATINE INOX

120 x 120 x 200 mm
Cache gris RAL 7016 FD1530
Cache noir RAL 9005 FD1934



**LOT DE 4 CONNECTEURS
POUR LISSE**
FD1309



ENTRETOISES NYLON 15MM

66 pièces
Gris RAL 7016 FD1653
Noir RAL 9005 FD1925



**ENTRETOISES NYLON 10MM
POUR RHOMBUS** 44 pièces

Gris RAL 7016 FD1643
Noir RAL 9005 FD1924



**LOT DE 3 RENFORTS EN
ALUMINIUM POUR
CLÔTURE COMPOSITE**
FD1388



**SUPPORT DE PLATINE
POUR MURET**
FD1340

BARDAGE





WEO[®]

Bardage biosourcé aux performances inégalées

Les lames de bardage WEO[®] ont été développées avec les dernières technologies de coextrusion pour garantir un produit sans décoloration pendant 20 ans, tout en utilisant 95% de déchets dans sa fabrication. Un film de polyéthylène étanche protège le bois de toute reprise d'humidité et stabilise le matériau. La dilatation est aussi réduite à son minimum.



20 YEARS
WARRANTY
LIMITED RESIDENTIAL


UV RESIST




E



WEO® ESSENTIAL

Fiberdeck®

LAME 15X173MM

BARDAGE



Les lames de bardage WEO® ESSENTIAL sont proposées dans 4 teintes multi-chromatiques garanties sans décoloration. Elles donnent un éclat unique à votre façade. La surface brossée et mate imite au mieux le bois naturel pour une durée sans égale.



TEAK
FD1995



IPE
FD1996

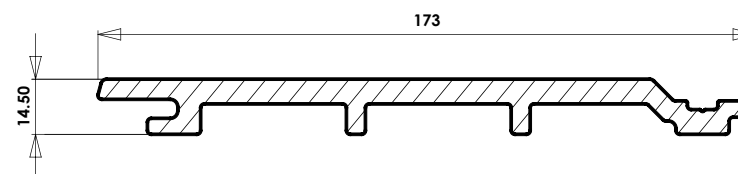


DARK GREY
FD1997



LIGHT GREY
FD1998

Surface d'une lame (utile)	0,596 m2
Masse surfacique	10,72 kg/m2
Largeur hors tout	173 mm
Largeur utile	153 mm





20 YEARS
WARRANTY
LIMITED RESIDENTIAL


UV RESIST




E

WEO® 35

Fiberdeck®

LAME 33X170MM

BARDAGE



Les lames WEO® 35 ont un profil à faux claire voie. Le relief prononcé donne du rythme aux façades et apporte un aspect moderne et dynamique. Finition matte brossée garantie sans décoloration ni vieillissement.



CEDAR
2.9M FD1536
3.9M FD1552



TEAK
2.9M FD1532
3.9M FD1549



IPE
2.9M FD1533
3.9M FD1550



DARK GREY
2.9M FD1535
3.9M FD1551

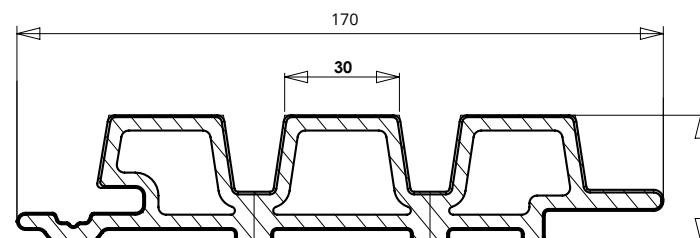


LIGHT GREY
2.9M FD1534
3.9M FD1954



EBONY BLACK
2.9M FD2101
3.9M FD2102

	Longueur 2.9M	Longueur 3.9M
Surface d'une lame (utile)	0,406 m ²	0,546 m ²
Masse surfacique	15 kg/m ²	15 kg/m ²
Largeur hors tout	170 mm	170 mm
Largeur utile	140 mm	140 mm





20 YEARS
WARRANTY
LIMITED RESIDENTIAL

UV RESIST

SPILL RESIST

D S1d0

WEO® 60

Fiberdeck®

LAME 33X170MM

BARDAGE



Le bardage WEO® 60 offre caractère et élégance grâce à ses larges ondes et son aspect bois remarquable. Il habille les façades de façon harmonieuse et avec style. Disponible en 4 teintes avec finition matte brossée garantie sans décoloration ni vieillissement.



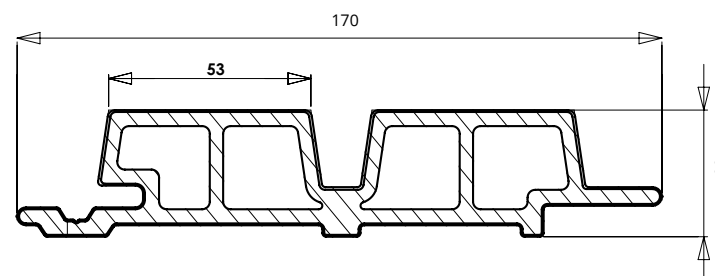
CEDAR
2.9M FD1567
3.9M FD1571

TEAK
2.9M FD1565
3.9M FD1569

IPE
2.9M FD1566
3.9M FD1570

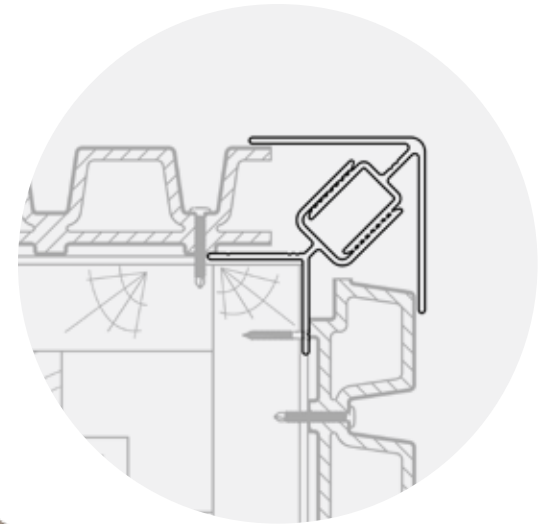
DARK GREY
2.9M FD1568
3.9M FD1572

	Longueur 2.9M	Longueur 3.9M
Surface d'une lame (utile)	0,406 m2	0,546 m2
Masse surfacique	14,5 kg/m2	14,5 kg/m2
Largeur hors tout	170 mm	170 mm
Largeur utile	140 mm	140 mm





FINITIONS

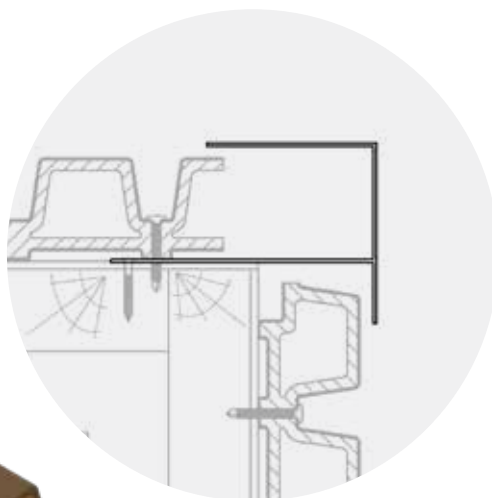


PROFIL CLICK ALUMINIUM
50 x 50 mm x 3 m - WEO® 35 / WEO® 60

- CEDAR | FD2049
- DARK GREY | FD2051
- TEAK | FD2047
- LIGHT GREY | FD2050
- IPE | FD2048
- EBONY BLACK | FD2052

PROFIL CLICK ALUMINIUM
35 x 41 mm x 3 m - WEO® 35 / WEO® 60
FD2046

WEO[®] - PROFILS & VIS
BARDAGE



PROFIL F ALUMINIUM

65 x 80 mm x 3 m - WEO[®] 35 / WEO[®] 60

- | | |
|------------------|------------------------|
| ■ CEDAR FD1696 | ■ DARK GREY FD1695 |
| ■ TEAK FD1693 | ■ LIGHT GREY FD1946 |
| ■ IPE FD1694 | ■ EBONY BLACK FD2105 |

35 x 45 mm x 3 m - WEO[®] ESSENTIAL

- | | |
|-----------------|-----------------------|
| ■ TEAK FD1948 | ■ DARK GREY FD1949 |
| ■ IPE FD1951 | ■ LIGHT GREY FD1950 |

FIXATIONS



VIS COLORÉES INOX A2 TORX 4.2 X 38 MM


Boite de 100 + embout
Fixation apparente + Finitions

- | | |
|------------------|------------------------|
| ■ CEDAR FD1451 | ■ DARK GREY FD1450 |
| ■ TEAK FD1447 | ■ LIGHT GREY FD1449 |
| ■ IPE FD1448 | ■ EBONY BLACK FD2103 |



VIS INOX A2 TORX 4.2 X 32 MM

Boite de 200 (16m²) + embout
Fixation cachée
FD1940



20 YEARS
WARRANTY
LIMITED RESIDENTIAL

UV RESIST




50%
bio sourced

BRISE SOLEIL

Fiberdeck[®]

BRISE-SOLEIL

BARDAGE



Les brise-soleil en bois composite offrent une protection efficace aux rayons du soleil. En jouant sur leur espacement, ils permettent des jeux d'ombres sur la façade et isolent de la chaleur. Un décor bois contemporain unique, sans aucun vieillissement.



TEAK



CEDAR

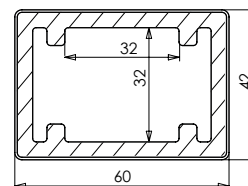


BRISE-SOLEIL

42 X 60 mm x 3.90m
42 x 145 mm x 3.90m

TEAK CEDAR

FD1910 FD1947
FD2012 FD2013

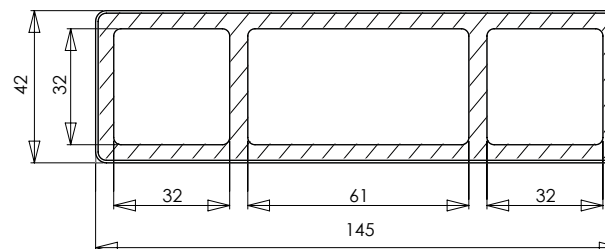


CAPUCHON

42 x 60 mm
42 x 145 mm

TEAK CEDAR

FD1887 FD1888
FD2014 FD2015



RENFORT ALUMINIUM

30 x 30 x 2 mm x 3.90 m
FD1915

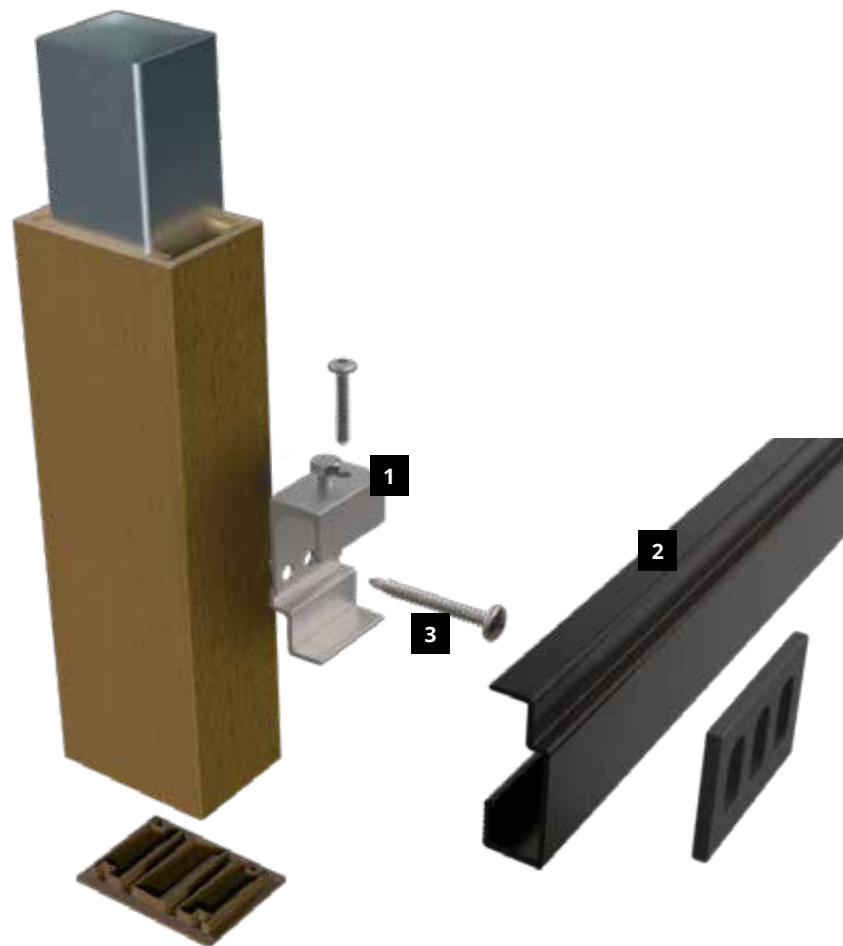
Poids / Mètre linéaire	1.25 kg
Largeur hors tout	60 mm
Hauteur hors tout	42 mm
Longueur standard	3.90 m

Poids / Mètre linéaire	2.90 kg
Largeur hors tout	145 mm
Hauteur hors tout	42 mm
Longueur standard	3.90 m

MISE EN ŒUVRE

Fiberdeck[®]

BRISE-SOLEIL



FIXATION
AVEC RAIL



FIXATION
AVEC AGRAFE



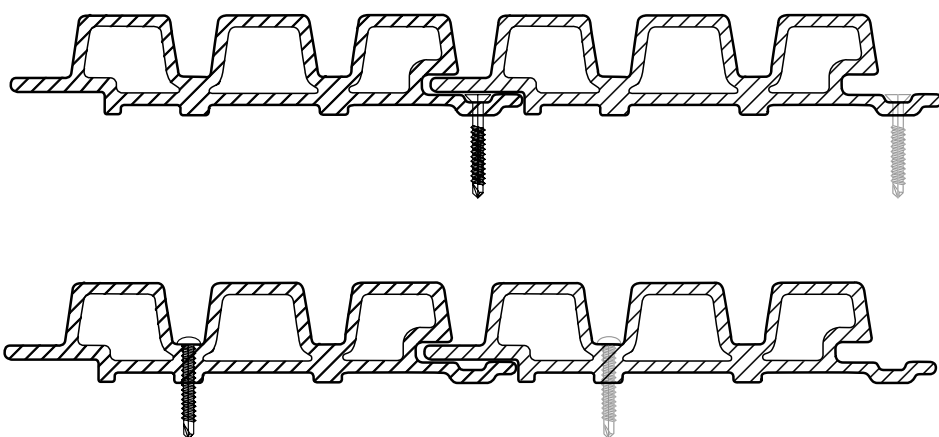
1 AGRAFE ALU NV3 ajustable
FD1154

2 RAIL KX-3000 RAL9005
FD1156

3 VIS INOX A2 autopercuseuse
5,5 x 32 mm FD1155
5,5 x 50 mm FD1223

MISE EN ŒUVRE

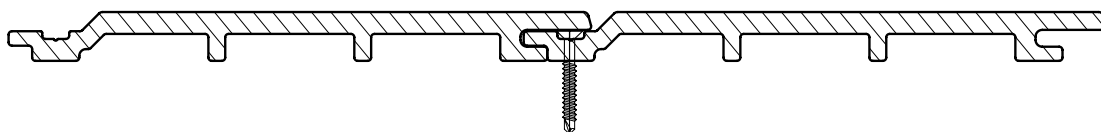
WEO® 35 / WEO® 60



PROFIL	POSE DES LAMES	FIXATION
WEO® 35 / WEO® 60	VERTICALE	INVISIBLE / APPARENTE
WEO® 35 / WEO® 60	HORIZONTALE	APPARENTE
	2M90	3M90
NB DE VIS / M2 (entraxe 600 mm)	12	12
NB DE LAMES / M ²	2.46	1.83

WEO® ESSENTIAL

FIXATION INVISIBLE



PROFIL	POSE DES LAMES	FIXATION
WEO® ESSENTIAL	VERTICALE ET HORIZONTALE	INVISIBLE
	3M90	
NB DE VIS / M2 (entraxe 600 mm)	11	
NB DE LAMES / M ²	1.68	





Fiberdeck[®]
Never stop innovating

Fiberdeck[®]
Never stop innovating

